



## 1. 1 Vybavenost

### 1. 1. 1 Vzdělávací instituce

Obec Příbice disponuje dvěma stupni vzdělávacích institucí regionálního školství. Nachází se zde mateřská škola a základní malotřídní škola s prvním stupněm, obě tato školská zařízení sídlí v jedné budově v centru obce na adrese Příbice 46. Těmito dvěma vzdělávacími institucemi je tak zabezpečeno vzdělání pro nejmenší děti ve věku do 11 let. Starší děti pak musí na druhý stupeň dojíždět například do jedné ze sousedních obcí (ZŠ Pohořelice, ZŠ Vranovice nebo gymnázium Hustopeče). Dá se předpokládat, že existuje určitý počet dětí a žáků, kteří mají trvalé bydliště v Příbících, ale navštěvují mateřskou či základní školu v jiné obci.

Ve školním roce 2022/2023 **mateřskou školu navštěvovalo 43 dětí**<sup>1</sup>, které byly rozděleny do 2 oddělení (sovičky a sluníčka). Kapacita tohoto zařízení je 39 žáků, provozní doba od 6:15 h do 16:15 h. Počet dětí navštěvujících mateřskou školu zůstal stejný jako v předchozím školním roce. Patrný je mírný nárůst počtu dětí. Během posledních pěti let počet dětí ve školce narostl o čtyři (r. 2018, 2019, 2020 - 39 dětí; 2021, 2022 – 43 dětí). V roce 2013 však mateřskou školu navštěvovalo až 47 dětí. Výchova v mateřské škole je postavena na základech dobrého až rodinného prostředí, využívá přednosti menšího počtu dětí, proto se např. mohou mladší děti učit od starších apod. MŠ navštěvuje také asistentka pedagoga, která pomáhá začleňovat určité problémové děti do kolektivu. V rámci vybavení jsou ve školce vytvořeny hrací koutky s různým zaměřením, které se obměňují.

**Základní škola** je charakterizována jako malotřídní, některé ročníky jsou z důvodu malého počtu žáků sloučeny do jednoho. Ve školním roce 2022/2023 byl sloučen 2. a 3. ročník, ale také i 4. a 5. ročník, 1. ročník zůstal samostatný. V uvedeném školním roce navštěvovalo základní školu v Příbících **celkem 36 žáků** (1. třídu - 7 žáků; 2. třídu - 5 žáků; 3. třídu - 10 žáků; 4. třídu - 7 žáků; 5. třídu - 7 žáků). Za posledních pět let se jedná jednoznačně o nejmenší počet žáků. V předchozím školním roce bylo ve škole celkem 42 školáků, maximálně pak ve školním roce 2017/2018 až 49 žáků. Kapacita tohoto školského zařízení je 80 žáků. Základní škola je součástí aktivních škol, jejichž výuka je založena na tzv. činnostním učení. Škola má zpracovaný svůj ŠVP (školní vzdělávací program) s názvem „Každý má svou šanci“, ve škole se tak nachází celkem 6 integrovaných žáků. Důvodem integrace jsou především tzv. specifické poruchy učení (dysgrafie, dyslexie apod.), doposud školu nenavštěvoval žádný žák z Ukrajiny.

Z operačního programu Jan Amos Komenský jsou hrazeni dva speciální asistenti (pro MŠ i ZŠ), ale také vzdělání pedagogů a inovativní vzdělání žáků. Pro výuku cizího jazyka nastoupil na ZŠ rodilý mluvčí vyučující anglický jazyk. V rámci několika projektů bylo do školy pořízeno moderní vybavení (počítače, projektor, ozvučení) v částce téměř 710 tisíc Kč. Během letních prázdnin 2021 proběhly opravy celé budovy a školního dvora, dále byly také vymalovány chodby. Škola je zapojena do dlouhodobých projektů Zdravé zuby, Ovoce do škol nebo Mléko do škol, škola pak z vlastního rozpočtu přispívá žákům prvního ročníku částkou 200 Kč na tzv. balíčky školních potřeb pro prvňáčky. Základní škola pořádala během školního roku 2022/2023 velké množství aktivit pro děti i rodiče (drakiáda, lampionový průvod,

<sup>1</sup> Faktické údaje např. o počtu žáků, tříd a zaměstnanců vychází ze závěrečných zpráv Základní a Mateřské školy Příbice



planetárium, výlet do KOVO ZOO, den s IDS Pohořelice, škola v přírodě, výlety na divadelní představení nebo vystoupení na Den Matek apod.). Ze sportovního vyžití žáci 2. a 3. ročníků navštěvují kurzy plavání v Hustopečích, pro výuku tělesné výchovy je využita školní tělocvična, místní fotbalové hřiště nebo doskočiště a venkovní učebna na školním dvoře. V rámci volnočasových aktivit škola spolupracuje s Centrem volného času Pohořelice, kde mohou děti navštěvovat různé sportovní, náboženské nebo kutilské kroužky. Přímo na škole se nachází keramická dílna, kde probíhá kroužek keramiky. Do dalších let se chce vedení školy zaměřit na zpracování analýzy pro nový plán rozvoje školy, badatelskou výuku a osvětovou činnosti nebo rozvoj lidových tradic. Dále se chce škola zapojovat do plnění projektů z EU, programu rozvoje venkova nebo MAPu Pohořelice v neposlední řadě do celkového zkvalitňování vzdělávacích podmínek (např. práce s nadanými žáky, integrace žáků s poruchami, digitalizace nebo ochrana dětí).

Ve stejné budově jako MŠ a ZŠ se rovněž nachází také jedno oddělení školní družiny s kapacitou 25 žáků, která byla v roce 2022/2023 plně obsazena. Tuto kapacitu se daří naplňovat dlouhodobě, maximální počet žáků v posledních pěti letech byl zaznamenán v roce 2019 – celkem 29 žáků. Družina funguje jak ráno (6:30 – 7:40) tak odpoledne (11:40 – 16:15) a je vybavena hracím a odpočinkovým koutkem, nebo také i stolními hrami, molitanovou stavebnicí, stavebnicí lego nebo sportovním náčiním.

Posledním zařízením v budově Základní školy a Mateřské školy Příbice je školní jídelna, která je určena nejen pedagogům, žákům a dětem, ale i externím strávníkům. Cena obědů činí 33 Kč pro děti/žáky a učitele a pro „cizí“ strávníky jsou obědy nabízeny ve výši 104 Kč resp. 92 Kč pro důchodce. O chod jídelny se starají tři kuchařky, celková kapacita jídelny je 125 strávníků.



obec PŘIBICE



**MAS**  
**PODBRNĚNSKO**  
slunečný kraj

## **2 DOTAZNÍKOVÉ ŠETŘENÍ**



## 2. 2 Jednotlivé odpovědi dotazníku

### 2. 2. 1 Co je podle Vás největší předností Příbic?

Třetí otázka se zaměřovala na zjištění největších předností obce Příbice. Na tuto otázku se rozhodlo odpovědět **162 respondentů** a z jejich odpovědí bylo sesbíráno **celkem 265 jednotlivých silných stránek** Příbic. To odpovídá **průměru 1,65** odpovědi na jednoho respondenta z celku. Na tuto otázku se tak rozhodlo odpovědět zhruba 2/3 všech dotazovaných. Mezi nejčastější odpovědi patří **poloha** (30 odpovědí) a **klid** (26 odpovědí), tyto dvě odpovědi spolu poměrně úzce souvisí. Další dvě odpovědi – **dostupnost do Brna** a **dopravní dostupnost** (18 a 15 odpovědí) lze v podstatě sloučit do jedné odpovědi a společně by tak tvořili nejsilnější stránku obce. Všechny čtyři nejčastěji zmiňované silné stránky obce souvisí s její polohou v dobré dojezdové vzdálenosti do centra – Brna, a přitom v klidné okrajové části okresu Brno-venkov. S výhodnou pozicí obce souvisí také další odpovědi např. blízkost Brna, blízkost dálnice, nebo blízkost jiných měst (Břeclavi, Znojma, Vídně), tyto odpovědi byly zmiňované už jen okrajově. Za poměrně zajímavé lze označit odpovědi typu – dětské hřiště, exotická zahrada nebo lékař. Tyto odpovědi podtrhují nadstandardní složení místních služeb zmiňované v analytické části. Celkový výčet odpovědí je doložen v **příloze 2**.



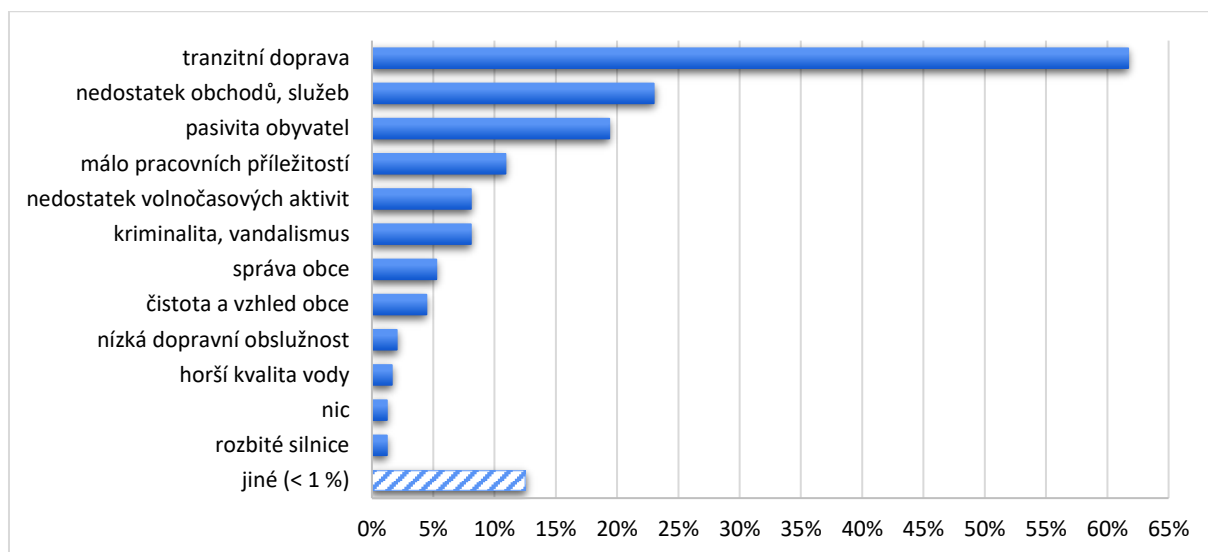
Obr. 11 Hodnocení otázky č. 3

### 2. 2. 2 Co považujete za hlavní nedostatek Příbic, co Vám nejvíc vadí?

Tato v pořadí čtvrtá otázka se zaměřovala na přesně opačný problém než předchozí otázka, a to na zjištění největšího nedostatku obce. Na otázku **odpovědělo 248 dotazovaných** a bylo sesbíráno **celkem 395 odpovědí**, zdánlivě se tak dotazovaným určovala slabá stránka lépe než ta silná. Tato otázka však byla „zaškrťovací“ a respondenti mohli uvést až dvě možnosti zároveň. **Průměrně** tedy jeden respondent uvedl **1,59** odpovědí, což je mírně nižší průměr než u předchozí otázky. Na tuto otázku neodpovědělo 14 respondentů. Zcela nejčastěji obyvatelé Příbic zmiňovali za hlavní nedostatek obce **tranzitní dopravu**, tento problém byl uveden až v 60 % všech odpovědí (153 odpovědí). Zhruba 20 % odpovědí pak obsahovalo odpovědi typu **nedostatek obchodů a služeb** (57 odpovědí), ale také problém



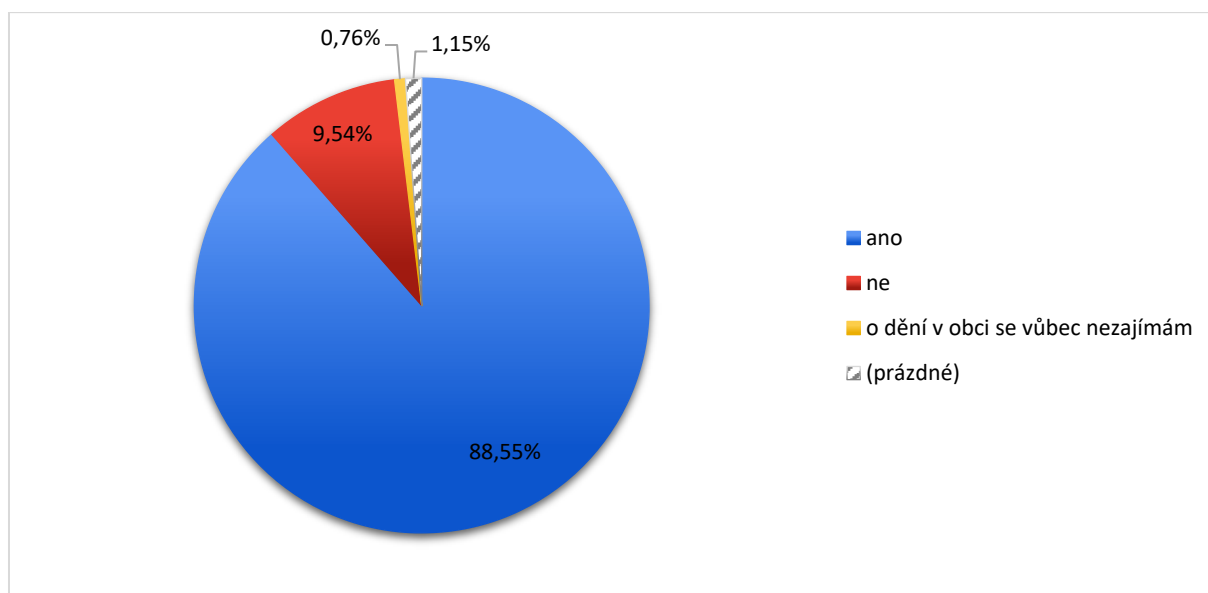
s **pasivitou obyvatel** (48 odpovědí). Řádově jednotky procent odpovědí obsahovaly i více obecné slabé stránky Přebice jako je např. horší kvalita vody, kriminalita a vandalismus nebo rozbité silnice.



Obr. 2 Hodnocení otázky č. 4

### 2. 2. 3 Cítíte se dostatečně informováni o dění v Přebicích?

První část šesté otázky zjišťovala, zda se obyvatelé Přebice cítí být dostatečně informováni o dění v obci. Převážná většina dotazovaných odpověděla „Ano“ (232 respondentů, tj. 88,6 %), že se cítí dostatečně informováni. Pouze necelých 10 % respondentů odpovědělo „Ne“ (25 respondentů), tedy o dění v obci se necítím dostatečně informován. Konkrétnější odpovědi negujících respondentů jsou rozepsány v druhé části této otázky. Mezi odpovídajícími figurovalo také necelé jedno procento respondentů, kteří uvedli, že se o dění v obci vůbec nezajímají (2 respondenti). Na tuto otázku neodpověděli celkem 3 dotázaní (1,2 %).



Obr. 3 Hodnocení otázky č. 6



### 2. 2. 3. 1 Pokud jste odpověděli „NE“, jaký typ informací postrádáte?

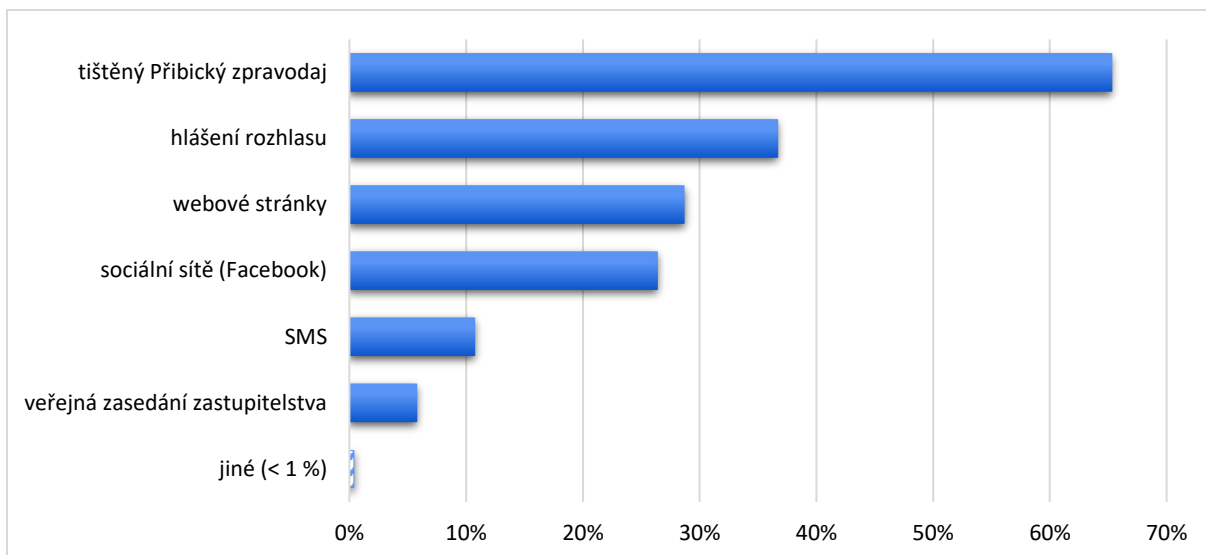
Druhá část šesté otázky se zaměřovala už jen na respondenty, kteří se **nechtí** dostatečně informovaní o dění v obci. Tito dotázaní (cca 10 % z celku) se v této části mohli vyjádřit k tomu, jaký typ informací jim chybí, respektive co jim chybí k tomu, aby se o dění v obci cítili dostatečně informovaní. Od **celkem 25 nejujících respondentů** bylo získáno **20 odpovědí**, téměř všichni se tedy rozhodli uvést typ postrádaných informací. Nejčastěji dotazovaní uváděli **hlášení rozhlasu** (6 odpovědí), což lze označit za typ přenosu informací. Stejně tak respondenti uváděli **nedostatek informací z SMS** (2 odpovědi). Z kategorií konkrétních druhů informací respondenti postrádají **aktuální info** (2 odpovědi) a **informace o plánech, investicích a plánovaných projektech obce**. Konkrétní počet jednotlivých odpovědí je doložen v příloze 3.



Obr. 4 Hodnocení otázky č. 6b

### 2. 2. 4 Jaký způsob informování o dění v Příbicích upřednostňujete?

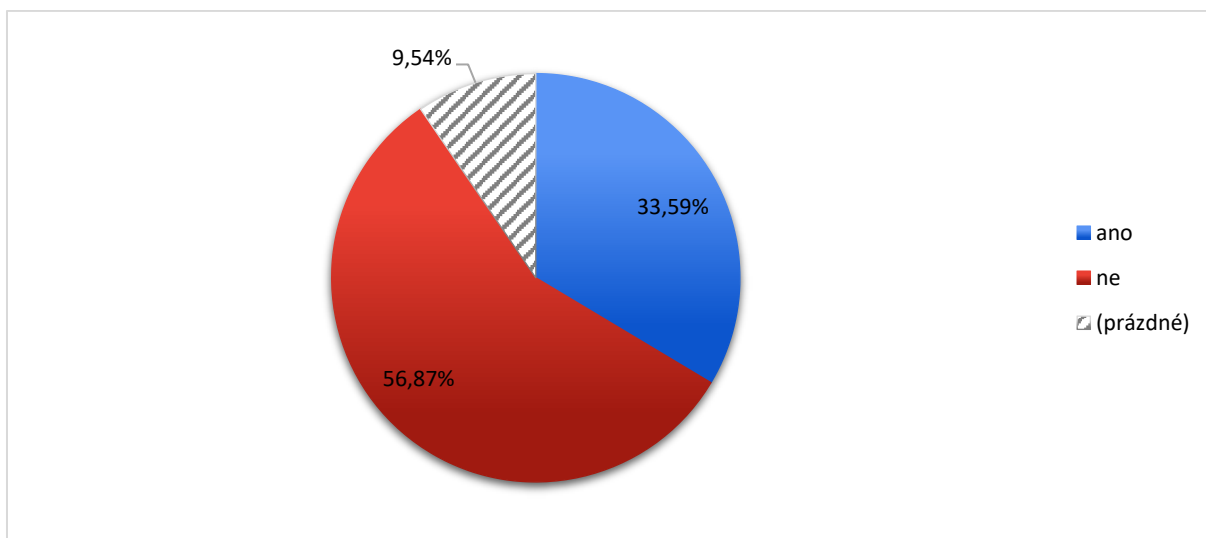
Sedmá otázka zkoumala, jaký způsob informování o dění v obci respondenti nejvíce upřednostňují. Na tuto otázku odpovědělo celkem **248 dotázaných**, kteří mohli zaškrtnout hned dvě odpovědi. Celkem tak bylo sesbíráno **455 odpovědí**, **průměr** odpovědí na jednoho respondenta je téměř **2**. Více než 65 % všech odpovědí zahrnovalo preferenci **tištěného Příbického zpravodaje** (171 odpovědí) a to i přes obecný útlum tištěných zdrojů. Jako druhý nejvyžadovanější způsob informování bylo uváděno **hlášení rozhlasu** (36,6 % – 96 odpovědí). Téměř stejně jsou zastoupeny dva internetové zdroje, mezi kterými respondenti preferují **webové stránky** (28,3 % – 75 odpovědí) a **sociální sítě** (26,3 % – 69 odpovědí). Internet je tedy pro dotazované jeden z nejsilnějších zdrojů informací, ovšem stále až za klasickým tištěným zdrojem.



Obr. 5 Hodnocení otázky č. 7

## 2. 2. 5 Jste fanouškem Facebookové stránky obce?

První část páté otázky zjišťovala, zda respondenti sledují profil obce na sociální síti Facebook a jsou tam jejími fanoušky. Většina z dotazovaných odpověděla „Ne“ (149 respondentů, tj. 56,7 %), tedy že profil obce na sociální síti nesledují. Konkrétnější odpovědi těchto respondentů, jsou definovány v druhé části této otázky. 88 respondentů uvedlo, že fanoušky Facebookového profilu obce jsou, odpověď „Ano“ tak uvedlo 33,6 % dotázaných. Většina odpovídajících tedy profil obce na Facebooku nesleduje, tato otázka zároveň zaznamenala mírně vyšší podíl prázdných odpovědí. Na tuto otázku neodpovědělo celkem 25 respondentů (9,5 %).



Obr. 6 Hodnocení otázky č. 8

### 2. 2. 5. 1 Pokud „ANO“, jaké informace Vám na Facebookové stránce obce chybí?

Druhá část otázky byla zaměřena pouze na respondenty, kteří v předešlé části uvedli, že **jsou fanoušky** Facebookové stránky obce. Z celkového počtu 88 kladně odpovídajících respondentů se jich rozhodlo v této části **odpovědět pouze 33**. Dohromady tak bylo sesbíráno celkem **42 různých odpovědí**, což určuje **průměr 1,3** odpovědi na respondenta. Mezi nejčastější odpovědi se dají určit hned tři typy informací –





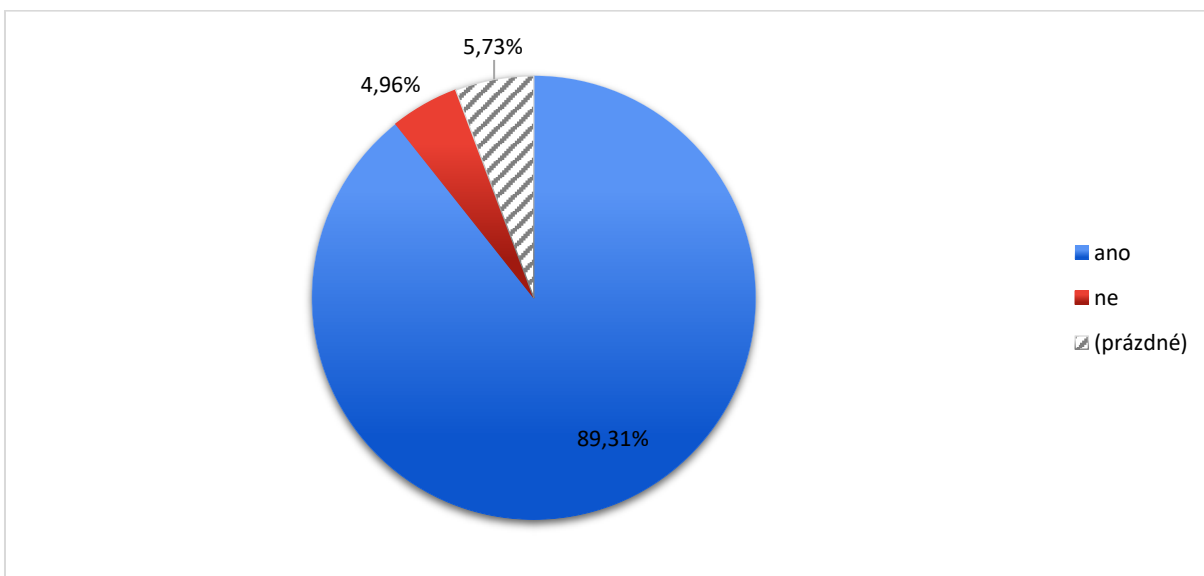
**aktuality** (7 odpovědí), **konkrétní akce** (6 odpovědí) a **hlášení rozhlasu** (5 odpovědí). Všechny tyto typy informací lze považovat za „okamžité“, právě Facebookové stránky mohou pro takový přenos sloužit lépe než pravidelně vydávaný tištěný zpravodaj. Mezi méně častými odpověďmi lze pak nalézt např. informace o odstávkách, o výsledcích zasedání zastupitelstva o dovolené lékařů nebo také zveřejňování fotografií z obecních akcí. Konkrétní počet jednotlivých odpovědí je k nahlédnutí v **příloze 4**.



Obr. 7 Hodnocení otázky č. 8b

## 2. 2. 6 Cítíte se v Příbících bezpečně?

První, uzavřená část této otázky zjišťovala, zda se odpovídající v Příbících cítí bezpečně. Drtivá většina respondentů uvedla odpověď „Ano“ (234 respondentů, tj. 89,3%), tedy že se v obci cítí bezpečně. Pouze necelých pět procent dotázaných pak uvedlo, že se v Příbících bezpečně necítí (13 respondentů). Konkrétní důvody pocitu nebezpečí respondentů jsou uvedeny v druhé části této otázky. Téměř stejný podíl respondentů se rozhodl na tuto otázku neodpovídat (15 respondentů, 5,7%).



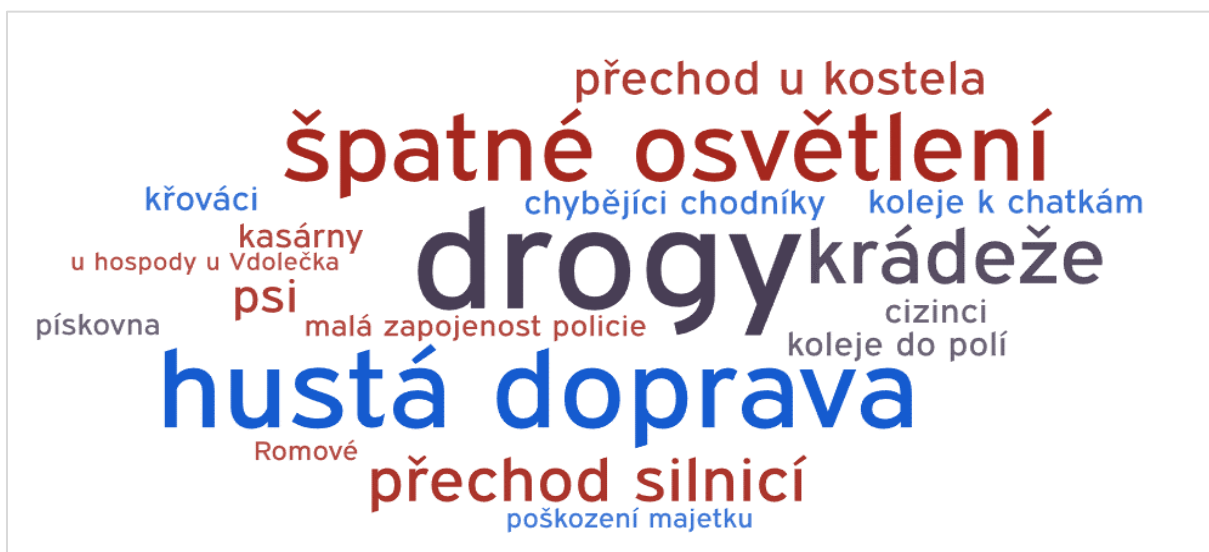
Obr. 8 Hodnocení otázky č. 10





### 2. 2. 6. 1 Pokud jste odpověděli „NE“, uveďte místa, kde se necítíte bezpečně a proč?

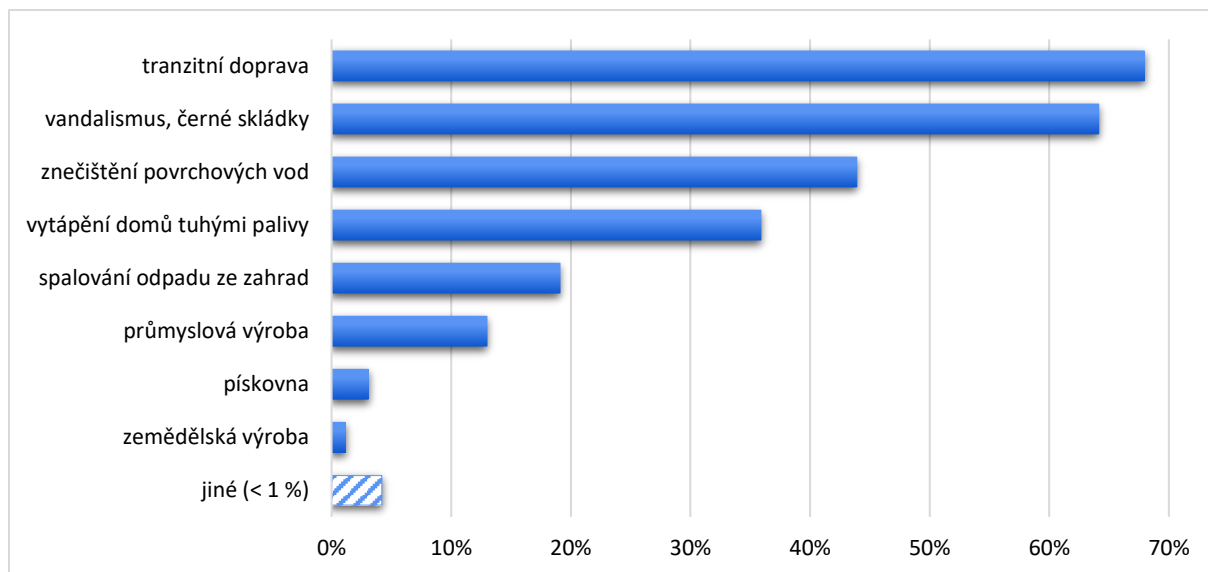
Druhá část této otázky je zaměřena pouze na ty respondenty, kteří se v Příbících bezpečně **necítí**. Z celkového počtu **13 negujících** z předešlé části otázky se v tomto případě vyjádřili všichni, přičemž z jejich výpovědí bylo rozlišeno celkem **28 míst či důvodů**, kvůli kterým se v obci necítí bezpečně. To činí **průměr 2,1** nebezpečných proměnných na jednoho negujícího respondenta. Nejčastěji v otázce bezpečí v obci rezonovaly hned tři problémy, které sesbíraly shodně 3 odpovědi – **drogy, hustá doprava a špatné osvětlení**. Problém s hustou dopravou lze přiřadit k otázce č. 3, kde za nejslabší stránku obce respondenti zvolili tranzitní dopravu. K dopravě se také vážou problémy, jež získaly po dvou odpovědích – **přechody obecně, přechod u kostela a chodníky**. Z konkrétních nebezpečných míst, která se tato otázka snažila primárně zjišťovat, dokázali respondenti identifikovat **pískovnu, koleje k chatkám, nebo kasárna**. Detailní výčet jednotlivých odpovědí je k nahlédnutí v **příloze 5**.



Obr. 9 Hodnocení otázky č. 10b

### 2. 2. 7 Co považujete za největší hrozbu pro životní prostředí v Příbících?

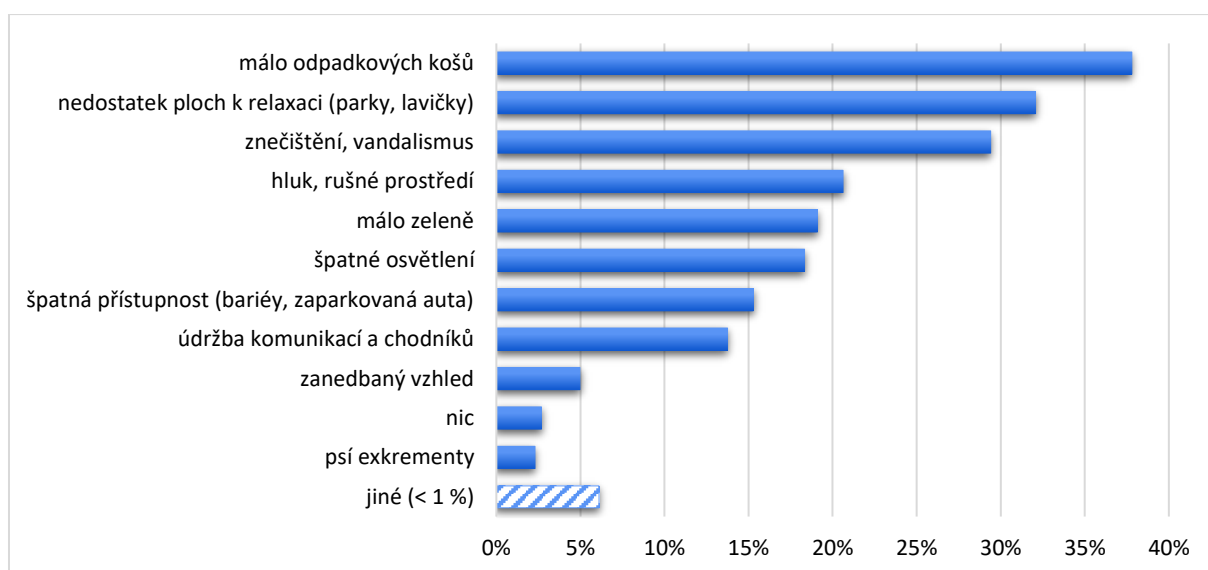
Následující jedenáctá otázka má za cíl identifikovat největší hrozbu pro životní prostředí v Příbících. Otázku zodpovědělo **257 respondentů**, kteří mohli zvolit hned čtyři možnosti, nasbíralo se tak až **666 jednotlivých odpovědí**, což určuje **průměr 2,6** odpovědí na jednoho dotazovaného. Opět i v této otázce (stejně jako v několika předešlých) nejsilněji rezonuje téma **tranzitní dopravy**, která byla zahrnuta téměř do 70 % všech odpovědí (178x zmíněno). Jako druhé největší riziko pro životní prostředí v Příbících byl identifikován **vandalismus a černé skládky**, tato kategorie získala 64 % (168x zmíněno). Na dalších příčkách poté figurují více obecné problémy, které trápí většinu republiky. Mezi ty patří **znečištění povrchových vod** (44 % - 115 odpovědí), **vytápění domů tuhými palivy** (36 % - 94 odpovědí) nebo **průmyslová výroba** (13 % - 34 odpovědí). Jedním z problémů, který uváděli respondenti v otevřené části otázky, je problém se **zemědělskou výrobou** (zde můžeme rovněž přiřadit také téma vývozu kalů a odpadů na pole), které však sesbíralo pouze jednotky hlasů.



Obr. 10 Hodnocení otázky č. 11

## 2. 2. 8 Co jsou podle Vás největší problémy veřejných prostranství v Příbících?

Otázka číslo dvanáct zkoumala, co je dle respondentů největší problém veřejných prostranství v obci. **Průměrný** počet odpovědí na jednoho respondenta je roven **2,3**, na tuto otázku se tak rozhodlo odpovědět celkem **241 dotázaných**, přičemž bylo sesbíráno **551 odpovědí**. Jako největší problém veřejných prostranství uvádí respondenti **málo odpadkových košů** (37, 8 % - 99 odpovědí). Následoval problém s **nedostatkem ploch k relaxaci**, jako jsou např. parky, lavičky aj., to bylo zmíněno ve 32 % všech případů (84 odpovědí). Jako další poměrně častý problém byl zmiňován **vandalismus** obecně spolu se **znečištěním** veřejných prostranství (29,4 % - 77 odpovědí). Mezi další problémy patří také **málo zeleně**, **špatné osvětlení** veřejných prostranství nebo **špatná přístupnost** zapříčiněná bariérami jako jsou auta, vysoké obrubníky atd.

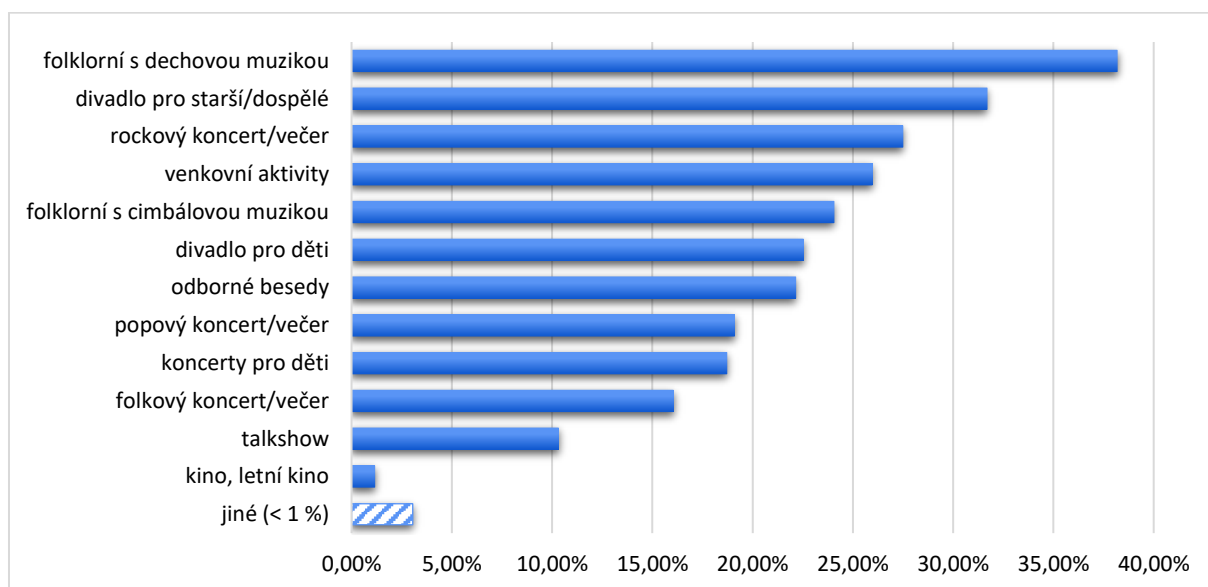


Obr. 11 Hodnocení otázky č. 12



## 2. 2. 9 Kterou kulturní aktivitu byste v obci nejvíce preferoval/a?

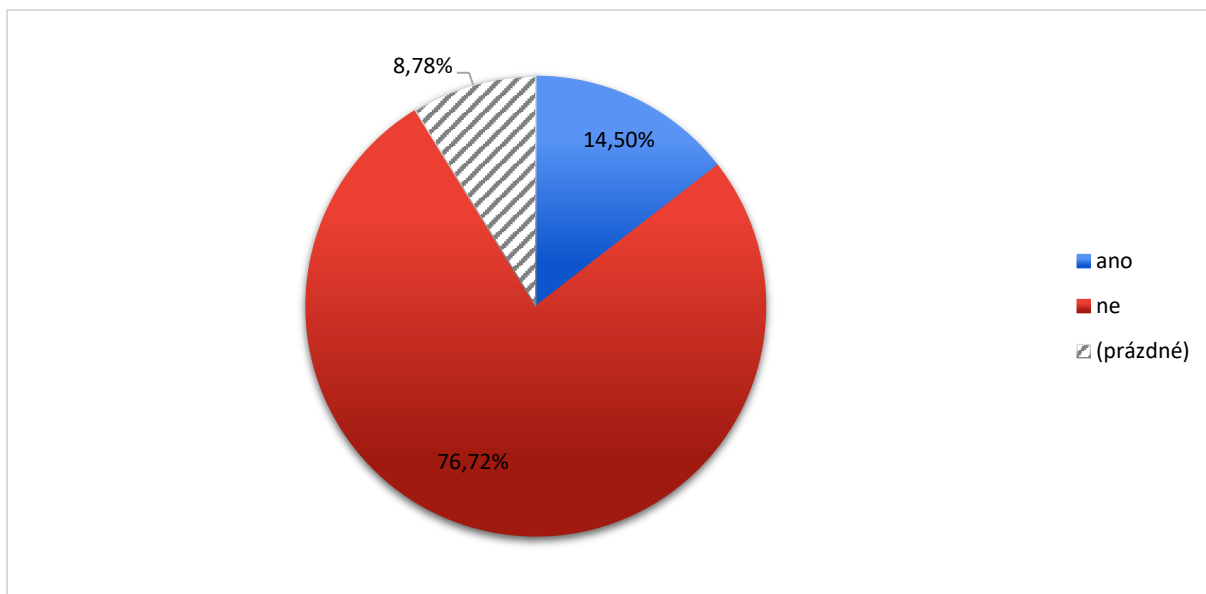
Čtrnáctá otázka zjišťovala, jakou kulturní aktivitu by dotazovaní preferovali v obci nejvíce. Každý respondent mohl uvést hned čtyři dle něj nejvíce preferované kulturní akce, bylo tak sesbíráno na **706 odpovědí**, což při celkovém počtu **238 odpovídajících** činí **průměr** necelé **3** odpovědi na jednoho respondenta. Vůbec nejvíce by respondenti v Příbících preferovali **kulturní akci s folklórní a dechovou muzikou** (38 % - 100 odpovědí). Dále by dotazovaní uvítali také **divadlo pro starší** (32 % - 83 odpovědí) nebo **rockový koncert** (27,5 % - 72 odpovědí). Na páté místo pak respondenti zvolili **folklórní akci s cimbálovou muzikou** (24 % - 63 odpovědí), v pěti nejčastějších odpovědích tak najdeme dvakrát folklórní večer s odlišnou tematikou. Tento druh akce s folklórní tematikou lze tak dle výsledků dotazníkového šetření považovat za nejžádanější.



Obr. 12 Hodnocení otázky č. 14

## 2. 2. 10 Chybí Vám v obci vybavení pro nějaký sport či volnočasovou aktivitu?

První část patnácté otázky se ptala respondentů na to, zda jim v obci chybí vybavení pro nějaký sport nebo volnočasovou aktivitu. Více než  $\frac{3}{4}$  dotázaných (201 respondentů) zvolili možnost „Ne“, tedy že v obci nepostrádají žádné vybavení pro sport a volnočasové aktivity. Téměř 15 % (celkem 38) respondentů pak v obci postrádá určité sportovní nebo volnočasové vybavení. Detailní odpovědi ohledně typu postrádaného vybavení jsou dále zmíněny v druhé části této otázky. Na otázku neodpovědělo téměř 9 % dotázaných (23 respondentů).



Obr. 13 Hodnocení otázky č. 15

### 2. 2. 10. 1 Pokud jste odpověděli „ANO“, uveďte jaké:

Druhá část této otázky se zaměřuje pouze na respondenty, kteří v předešlé části **odpověděli kladně** tedy: „ano v obci postrádám vybavení pro určitou volnočasovou aktivitu či sport“. V této části otázky uvedlo všech **38 kladně odpovídajících** svou odpověď. Z jejich otevřených odpovědí bylo následně identifikováno celkem **46 možností**, což určuje **průměr 1,2** odpovědí na jednoho respondenta. Zcela nejdominantnější odpověď v této části bylo **koupaliště** zmíněno v 15 odpovědích. Na druhé místo pak respondenti zařadili **skatepark** (5 odpovědí), dále se na pomyslné třetí pozici nachází hned několik odpovědí – **kluziště, cyklostezka na Pohořelice, kroužek pro děti, lanové centrum a stůl na ping-pong** (vše ve 3 odpovědích). Kompletní výčet všech odpovědí je k nahlédnutí v **příloze 6**.

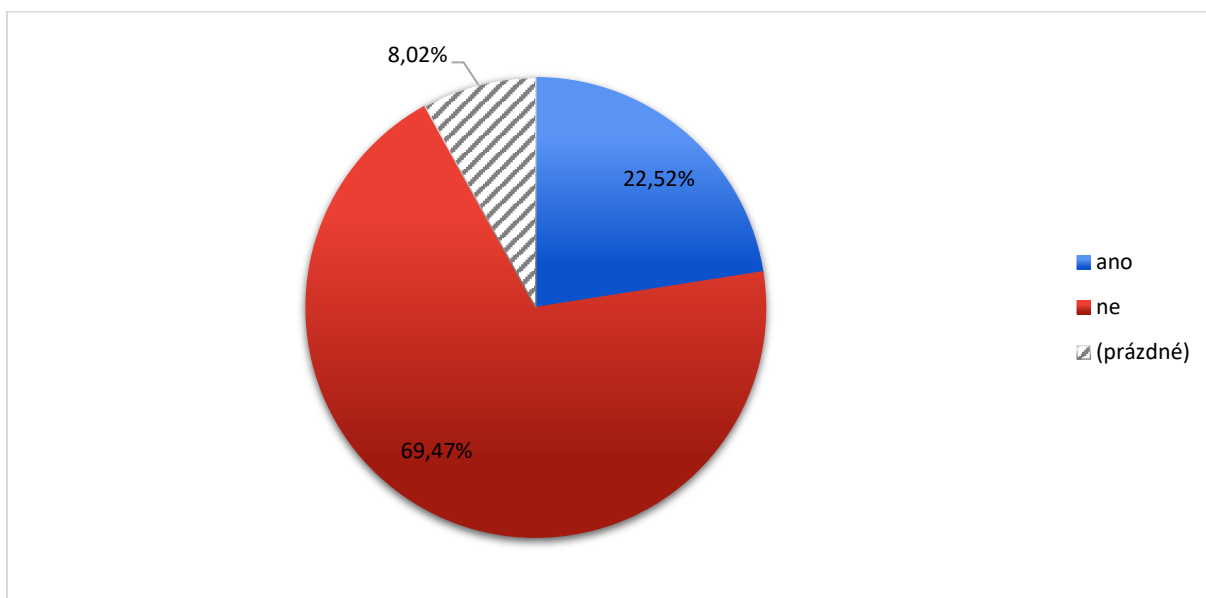


Obr. 14 Hodnocení otázky č. 15b



## 2. 2. 11 Chybí Vám v obci některá zdravotní nebo sociální služba?

Další, v pořadí šestnáctá otázka zjišťovala, zda dotázaným v obci chybí nějaký typ zdravotní nebo sociální služby. Téměř 70 % odpovídajících (182 respondentů) zvolilo odpověď „Ne“, tedy že jim v obci žádný takový typ zařízení nechybí. Více než 20 % respondentů (59 respondentů) pak vybralo možnost „Ano“. Konkrétní typy postrádaných zdravotnických či sociálních služeb jsou zmíněny ve druhé části této otázky. 21 respondentů tuto otázku nezodpovědělo, podíl prázdných odpovědí je tedy téměř 8 %.



Obr. 15 Hodnocení otázky č. 16

### 2. 2. 11. 1 Pokud jste odpověděli „ANO“, uveďte jaká:

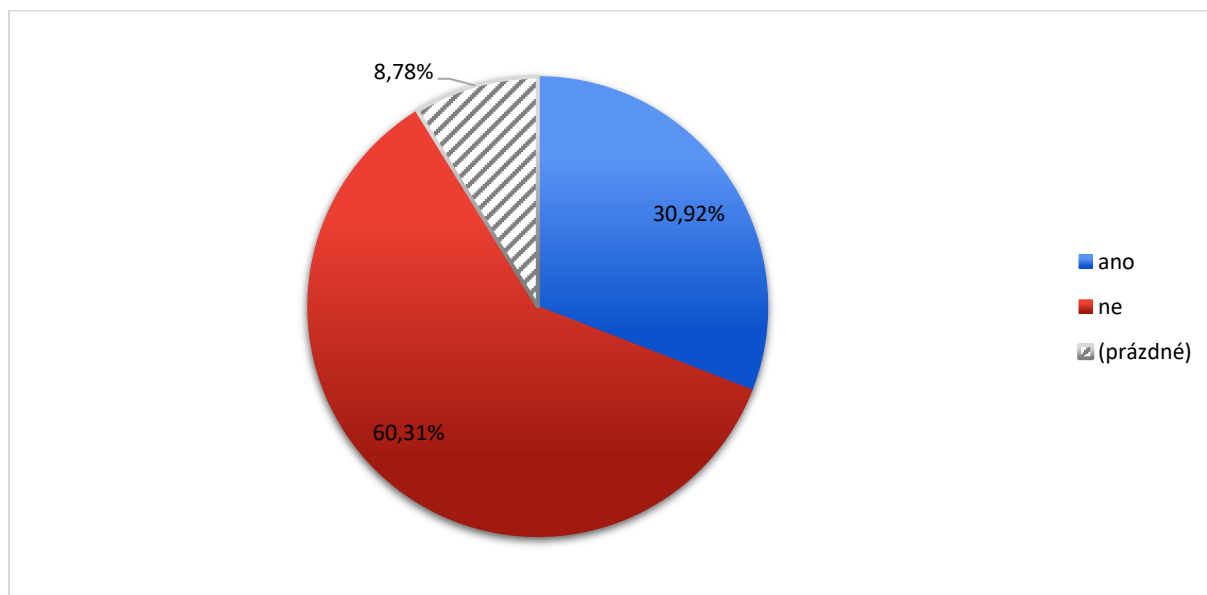
Tato část šestnácté otázky je zaměřena pouze na respondenty, kteří odpověděli „ano“ chybí mi v obci některá zdravotní nebo sociální služba. Všechny **58 dotázaných** ve svých volných odpovědích uvedlo celkem **79 jednotlivých odpovědí**, což určuje **průměr 1,4** odpovědi na jednoho respondenta. Dotázaní nejčastěji uváděli dva typy zdravotnických služeb, v první řadě je to **zubař** (32 odpovědí), jako druhého nejvíce zmiňovali dětského lékaře – **pediatra** (12 odpovědí). Z dalších zdravotnických služeb se ve výčtu objevoval také obecný **praktický lékař** (8 odpovědí) nebo **lékárna** (4 odpovědí). Ze sociálních služeb respondenti nejčastěji postrádají **dům pro seniory** (10 odpovědí). Úplný seznam všech odpovědí je doložen v **příloze 7**.



Obr. 16 z Hodnocení otázky č. 16b

## 2. 2. 12 Postrádáte v obci některý typ obchodu nebo služeb?

Následující v pořadí sedmnáctá otázka je zaměřena na identifikaci respondenty postrádaných obchodů nebo služeb. První část této otázky zjišťuje, zda vůbec odpovídající v Příbících určitý typ služby postrádají. Zhruba 60 % dotázaných (158 respondentů) žádný typ služeb v obci nepostrádá. Téměř 31 % dotázaných (tj. 81 respondentů) uvedlo možnost „Ano“, že v obci některý typ služeb postrádají. Typy postrádaných služeb jsou dále uvedeny v druhé části této otázky. Na otázku neodpovědělo 8,8 % respondentů (tj. 23 respondentů).



Obr. 17 Hodnocení otázky č. 17

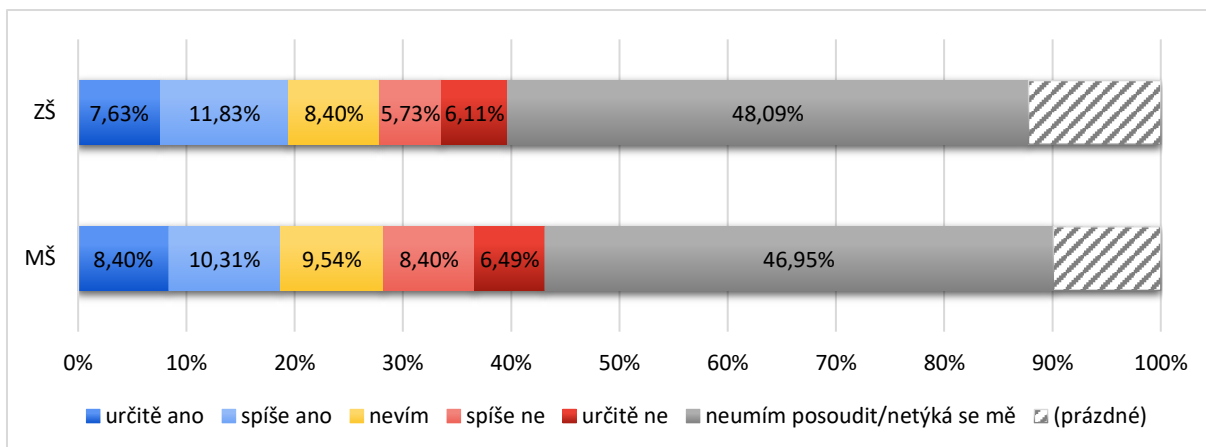
### 2. 2. 12. 1 Pokud jste odpověděli „ANO“, uveďte jaké:

Druhá část otázky se zaměřovala pouze na respondenty, kteří odpověděli „Ano“. Ti se mohli dále vyjádřit k tomu, jaký typ obchodu nebo služby jim v Příbících nejvíce chybí. Celkem bylo získáno **111 jednotlivých odpovědí**, k otázce se vyjádřilo celkem **76 respondentů** z 81, kteří v první části odpověděli









Obr. 203 Hodnocení otázky č. 19

### 2. 2. 14. 1 Pokud jste uvedli spíše nebo určitě ne uveďte, z jakého důvodu (upřesněte prosím i typ školy).

Následující část otázky je určena pro respondenty, kteří v předchozí části odpověděli „spíše ne“ nebo „určitě ne“ alespoň u jednoho z typu školských zařízení. V této části otázky tak měli respondenti možnost vyjádřit se, proč oni osobně nejsou spokojeni se vzděláváním dětí v Příbicích. Větší množství dotázaných se v první otázce negativně vyjádřilo k mateřské škole. Respondenti byli zároveň požádáni, aby u své odpovědi uvedli také typ školského zařízení. Jelikož jsou však obě zařízení sloučená, nebylo v některých typech odpovědí nutné upřesňovat, o které zařízení se jedná. Celkem v první části negativně odpovědělo 70 respondentů, ve druhé části pak důvod jejich nespokojenosti uvedlo pouze 50 z nich. Dohromady tak dotázaní vyčlenili necelých 100 jednotlivých odpovědí, což určuje průměr 2 odpovědi na jednoho respondenta.

K nejčastějším důvodům nespokojenosti se školskými zařízeními v Příbicích patří **přístup ředitelky** (25 odpovědí) následován problémem s **častým střídáním učitelů** (18 odpovědí). Tyto dva typy odpovědí tak jednoznačně převyšují všechny zbylé reakce respondentů a lze je tak považovat za zcela nejčastěji zmiňované negativum obou školských zařízení v Příbicích. Dá se předpokládat, že přinejmenším problém s přístupem ředitelky je vztažen na oba typy vzdělávacích zařízení, jelikož tento vedoucí post je pro obě instituce stejný. Na pomyslné třetí místo pak respondenti zařadili odpověď **nekvalitní učitelé** (12 odpovědí), touto odpovědí lze spolu s druhým nejčastějším problémem (častým střídáním učitelů) označit problematiku učitelského sboru jako nejsilněji rezonující téma mezi odpovídajícími. Z dalších reakcí pak lze vyčlenit např. **neefektivní komunikaci** (5 odpovědí), **chybějící systém vyučování** (4 odpovědi) nebo celkový **nezájem o děti** (4 odpovědi). Mezi odpověďmi s minimálně jedním hlasem lze najít také některé se silnou negativní konotací např. **zastrašování, šikana kolegů, špatná pověst** nebo **zlá hygiena**. Mimo již zmiňovanou skupinu odpovědí týkající se problému s učitelským sborem lze vyčlenit také skupinu odpovědí ohledně špatné komunikace obou školských zařízení (tj. **neefektivní komunikace, nepřehledné webové stránky, neinformovanost, nevhodné vyjadřování**). Úplný přehled všech odpovědí je k nahlédnutí na konci celého dokumentu v **příloze 10**.



Obr. 214 Hodnocení otázky č. 19b

## 2. 2. 15 Jakou obcí by podle Vás měly být Příbice za 10 let?

Následující v pořadí dvacátá otázka má za cíl zjistit ideální situaci v Příbících za deset let z pohledu respondentů. V této otázce byla možnost zaškrtnout až tři různé možnosti, odpovědělo na ní celkem **245 dotázaných**, kteří označili na **594 možností**. Průměrně tedy vychází **2,4** odpovědi na jednoho respondenta. Lze zde pozorovat dvě naprosto odskočené možnosti, první je směřování Příbice jako **poklidné venkovské obec** s 63 % (165 odpovědí), druhou pak jako **obec s dostatkem zeleně a zdravým životním stylem** (61,5 % - 161 odpovědí). Dalšími méně častými odpověďmi jsou Příbice **s rozmanitou nabídkou kulturních aktivit** (29 % - 76 odpovědí) a více neutrální nastavení obce do podoby **jakou má dnes** (19,5 % - 51 odpovědí). Je však viditelné, že druhá skupina odpovědí nedosahuje ani poloviny počtu odpovědí prvních dvou možností.



Obr. 225 Hodnocení otázky č. 20



## 2. 2. 16 Je něco, co se podle Vás v obci za posledních 10 let nejvíce

### POVEDLO?

Dvacátá první otázka byla zaměřená na to, zda mohou dotázaní určit, co se podle nich v Příbících za posledních 10 let nejvíce povedlo. Jelikož se jednalo o volnou otázku, mohli respondenti uvést hned několik možností najednou, proto se nasbíralo na **331 odpovědí**, což odpovídá **průměrně 1,7** odpovědí na jednoho respondenta z celkového množství **193 odpovídajících**. Za nejpovedenější projekt za posledních 10 let odpovídající označili **komunitní centrum**, které poměrně jednoznačně nasbíralo největší počet odpovědí (153 odpovědí). Jako další zmiňovali respondenti výstavbu a opravu **chodníků** (31 odpovědí), výsadbu **zeleně** (24 odpovědí) nebo **celkový vzhled obce** (12 odpovědí), tyto možnosti však nasbíraly oproti první volbě zanedbatelné množství hlasů. Ostatní odpovědi byly převážně zvoleny jen v jednotkách případů a jejich úplný seznam je k nahlédnutí v **příloze 11**.



Obr. 236 Hodnocení otázky č. 21

## 2. 2. 17 Je něco, co se podle Vás v obci za posledních 10 let nejvíce

### NEPOVEDLO?

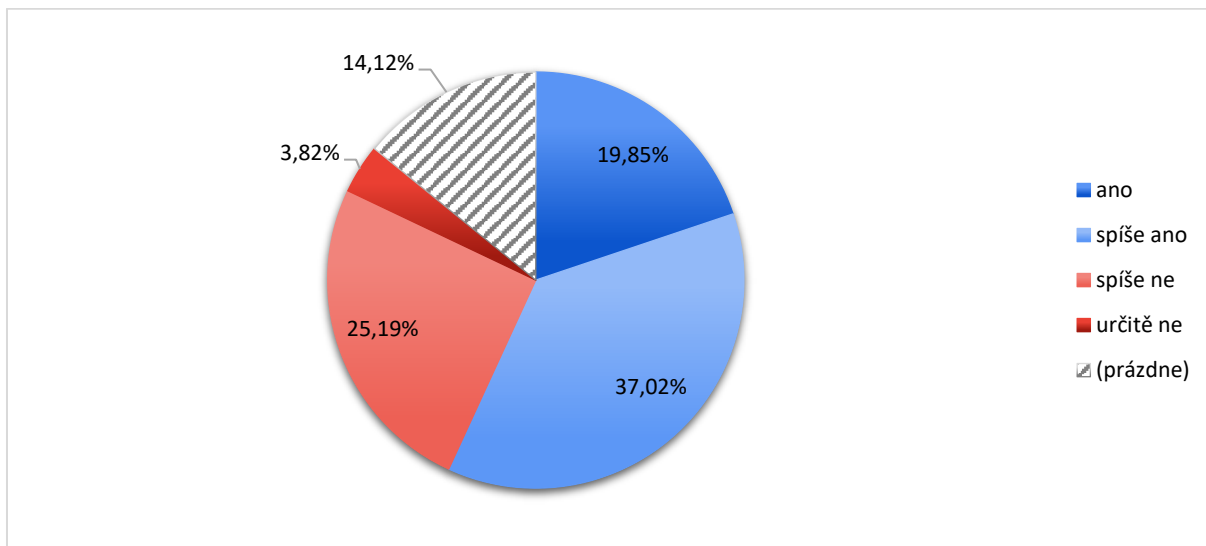
V pořadí dvacátá druhá otázka navazovala na tu předešlou, avšak měla za cíl zjistit přesně opačnou problematiku, a to co se podle respondentů za posledních 10 let v Příbících nepovedlo. Oproti předešlé otázce na tuto odpovědělo pouze **124 respondentů**, kteří vyčlenili celkem **167 jednotlivých odpovědí**, **průměrně** tedy každý respondent vytvořil **1,3** odpovědí. Mezi nejméně vydařené projekty respondenti zařadili **obecní hospodu** (21 odpovědí), která ukončila svůj provoz v roce 2023. Jako další nepovedený projekt odpovídající zmiňují připravované koupaliště **biotop Příbice**, který byl zmíněn celkem 13krát. Opět i v této otázce rezonuje, jako již v předešlých otázkách, problém s **tranzitní dopravou** (10 odpovědí). Ostatní otázky byly zmíněny pouze v řádu jednotek odpovědí. Kompletní seznam všech odpovědí je doložen v **příloze 12**. Z této otázky rovněž vychází poslední dvacátá osmá otázka, zaměřená na problém obecní hospody.





## 2. 2. 18 Jste ochoten/ochotna udělat něco pro rozvoj své obce?

Dvacátá třetí otázka zjišťovala, zda jsou respondenti osobně ochotní pro rozvoj obce něco udělat. Dle zjištěných výsledků by většina respondentů (56,9 % dohromady) pro rozvoj obce byla schopna udělat něco konkrétního (spíše ano 37 % tj. 97 respondentů a určitě ano 19,9 %, tj. 52 respondentů). Detailnější odpovědi těchto respondentů, jsou definovány v druhé části této otázky. Oproti tomu celkem 29 % respondentů uvedlo, že pro rozvoj obce nic dělat nechtějí (spíše ne 25,2 %, tj. 66 respondentů a určitě ne 3,8 %, tj. 10 respondentů). Z celkových 262 respondentů neodpovědělo 37 osob (14,2 %), což je nejvyšší podíl prázdných odpovědí ze všech dvaceti osmi otázek z dotazníku.



Obr. 25 Hodnocení otázky č. 23

### 2. 2. 18. 1 Pokud „ANO, spíše ANO“, jak se můžete zapojit?

Druhá část otázky byla zaměřena pouze na ty respondenty, kteří v první části uvedli odpovědi „Ano“ a „Spíše ano“, tedy že jsou ochotni udělat něco pro rozvoj obce. V první části tuto možnost zvolilo celkem 149 dotázaných, v této části se pak vyjádřilo **69 respondentů**, kteří uvedli celkem **86 jednotlivých způsobů**, jak by se oni sami mohli podílet na rozvoji obce. **Průměrně** tak každý respondent odevzdal **1,2** odpovědí. Vůbec nejčastějším způsobem, jak by se respondenti chtěli angažovat, bylo **úklidem obce** (20 odpovědí), druhou nejčastější odpovědí bylo obecně **dle potřeby** a **jakkoliv**, dohromady byly tyto dvě možnosti zmíněny ve 13 případech. Třetí nejzmiňovanější odpovědí byla **organizační pomoc** (9 odpovědí). Konkrétní výčet všech odpovědí je k nahlédnutí v **příloze 13**. Otázka dvacet tři měla také třetí část, ve které mohli respondenti uvést svůj osobní kontakt pro případnou další komunikaci s vedením obce, tuto možnost využilo **14 odpovídajících**.





Obr. 26 Hodnocení otázky č. 23b

## 2. 2. 19 Představte si, že můžete rozhodnout o využití finančních prostředků obce. Na co byste je přednostně využil/a?

Dvacátá čtvrtá otázka zjišťovala jakým způsobem nebo na co by respondenti využili finanční prostředky Příbice. V této otázce mohli dotázaní zaškrtnout až čtyři možnosti, nasbíralo se tak celkem 733 jednotlivých odpovědí, průměr na jednoho respondenta při celkovém množství 248 odpovídajících činí téměř 3 odpovědi. Nejčastěji zaškrťovanou odpovědí bylo využití obecních financí na **péči o veřejnou zeleň a životní prostředí v obci i okolí**, tuto možnost volili respondenti v 50 % všech případů (130 odpovědí). Lze zde spatřovat propojení s dvacátou otázkou, kde dotázaní nejčastěji určovali image Příbice za 10 let jako poklidné venkovské obce s dostatkem zeleně a zdravým životním stylem. Z konkrétních příkladů financování by respondenti nejčastěji investovali do **opravy místních chodníků a komunikací** (41 % - 107 odpovědí) nebo do **kulturních a společenských akcí** (39,5 % - 104 odpovědí).



Obr. 27 Hodnocení otázky č. 24





## 2. 2. 20 Jaké konkrétní kroky by měla obec učinit za účelem zvýšení kvality života v Příbících?

V pořadí dvacátá šestá otázka měla za cíl zjistit, co konkrétního by mohlo vedení obce učinit za účelem zlepšení kvality života v Příbících. I přes otevřený formát otázky se na ní rozhodlo odpovědět celkem **109 respondentů**, sešlo se tak až **172 jednotlivých odpovědí**, což odpovídá **průměrně 1,6** odpovědi na jednoho respondenta z celku. Nejvíce hlasů získalo **odklonění tranzitní dopravy** (23 odpovědí) i v této otázce se tedy opět potvrdil problém s dopravou. Druhou nejčastější volbou bylo shodně se sedmi hlasy **zvýšení frekvence autobusů** a **vyřešení problému s parkovacími místy**. Po šesti hlasech poté získaly odpovědi **více bytů** a **více zeleně**. Ostatní možnosti již získaly pouze nižší jednotky hlasů, zároveň se však nasbíralo nejvyšší množství jednohlasných odpovědí. Kompletní seznam všech odpovědí je tak doložen v příloze 14.



Obr. 28 Hodnocení otázky č. 26

## 2. 2. 21 Pokud si myslíte, že by se péče o vzhled obce a veřejné prostory měla změnit, uveďte konkrétní příklady jak. Lze do této činnosti zapojit obyvatele obce?

Předposlední dvacátá sedmá otázka se zaměřuje na otázku zvelebování a udržování veřejných prostor. Snaží se zjistit, jak na tuto problematiku nahlíží samotní dotazovaní a pokud vůbec zda by v této oblasti něco změnili. Dohromady na tuto otázku odpovědělo **80 respondentů**, kteří uvedli dohromady **107 odpovědí**, celkově lze tedy počítat s **průměrem 1,35** odpovědí na jednoho respondenta. Odpovídající jsou v této oblasti poměrně spokojeni, nejčastější odpovědí bylo „**je to v pořádku**“ (16 odpovědí). Dvanáct odpovědí pak získala možnost **více zeleně**, jako třetí nejzmiňovanější možnost uváděli respondenti **úklid obce** (8 odpovědí). V pěti nejčastějších odpovědích se pak nachází také **lepší údržba zeleně** (7 odpovědí). Problematiku obecní zeleně tak lze při sloučení těchto dvou odpovědí označit za v této otázce nejdiskutovanější. Detailní přehled všech odpovědí je k nahlédnutí v příloze 15.





obec PŘIBICE



**MAS**  
**PODBRNĚNSKO**  
slunečný kraj

Nejčastější témata z dotazníku: Tranzitní doprava, zeleň, obecní hospoda, Příbice jako dobře umístěná klidná venkovská obec.



obec PŘIBICE



**MAS**  
**PODBRNĚNSKO**  
slunečný kraj

# 3 PŘÍLOHY



Příloha 1 Vzor dotazníkového šetření.....	28
Příloha 2 Vyhodnocení otevřené otázky č. 3.....	33
Příloha 3 Vyhodnocení otevřené otázky č. 6b .....	34
Příloha 4 Vyhodnocení otevřené otázky č. 8b .....	34
Příloha 5 Vyhodnocení otevřené otázky č. 10b.....	34
Příloha 6 Vyhodnocení otevřené otázky č. 15b.....	34
Příloha 7 Vyhodnocení otevřené otázky č. 16b.....	35
Příloha 8 Vyhodnocení otevřené otázky č. 17b.....	35
Příloha 9 Vyhodnocení otevřené otázky č. 18.....	36
Příloha 10 Vyhodnocení otevřené otázky č. 19b .....	37
Příloha 11 Vyhodnocení otevřené otázky č. 21.....	37
Příloha 12 Vyhodnocení otevřené otázky č. 22.....	38
Příloha 13 Vyhodnocení otevřené otázky č. 23b .....	38
Příloha 14 Vyhodnocení otevřené otázky č. 26 .....	39
Příloha 15 Vyhodnocení otevřené otázky č. 27.....	40



## Jak se Vám žije v Příbících?

Vážení spoluobčané,

naše obec zpracovává ve spolupráci s Místní akční skupinou Podbrněnsko Program rozvoje obce Příbice pro období 2023–2030, ve kterém chce vyjasnit priority rozvoje a rozvrhnout jednotlivé rozvojové činnosti na nejbližší roky. Obracíme se na Vás s žádostí, abyste vyjádřili svůj názor na níže uvedené otázky. Vaše názory budou totiž jedním z významných zdrojů pro zpracování tohoto dokumentu.

Šetření je anonymní, zúčastnit se jej mohou všichni občané od 15 let. Dotazník je k dostání v papírové nebo elektronické podobě, kdy papírovou verzi můžete odevzdat na obecním úřadě nebo v místních obchodech. Odkaz na elektronickou verzi najdete na [www.pribice.cz](http://www.pribice.cz).

Dotazníkové šetření bude probíhat do **30.06.2023**.

Děkujeme Vám za spolupráci a projevený zájem.

obec Příbice

### 1. Jak se Vám v Příbících žije?

- velmi dobře  dobře  špatně  velmi špatně

### 2. Jak dlouho v Příbících žijete?

- od narození  více než 20 let  11 - 20 let  6 - 10 let  do 5 let (včetně)  nebydlím tam

### 3. Co je podle Vás největší předností Příbic?

Uveďte:.....

### 4. Co považujete za hlavní nedostatek Příbic, co Vám nejvíc vadí?

Vyberte max. 2 možnosti.

- |   |   |
|---|---|
| <input type="checkbox"/> tranzitní doprava            | <input type="checkbox"/> nedostatek volnočasových aktivit |
| <input type="checkbox"/> kriminalita, vandalismus     | <input type="checkbox"/> nedostatek obchodů, služeb       |
| <input type="checkbox"/> málo pracovních příležitostí | <input type="checkbox"/> málo příležitostí k podnikání    |
| <input type="checkbox"/> čistota a vzhled obce        | <input type="checkbox"/> správa obce                      |
| <input type="checkbox"/> pasivita obyvatel            | <input type="checkbox"/> Jiné:.....                       |

### 5. Kvalita života v Příbících se za posledních 5 let podle Vás:

- výrazně zlepšila  mírně zlepšila  zůstala stejná  mírně zhoršila  výrazně zhoršila

### 6. Cítíte se dostatečně informování o dění v Příbících?

- ano  
 ne  
 o dění v obci se vůbec nezajímám

Pokud jste odpověděli „NE“, jaký typ informací postrádáte?

.....

### 7. Jaký způsob informování o dění v Příbících upřednostňujete?

Vyberte max. 2 možnosti.

- |  |   |
|--|---|
| <input type="checkbox"/> veřejná zasedání zastupitelstva | <input type="checkbox"/> webové stránky obce      |
| <input type="checkbox"/> tištěný Příbický zpravodaj      | <input type="checkbox"/> sociální sítě (Facebook) |
| <input type="checkbox"/> hlášení rozhlasu                |   |
| <input type="checkbox"/> Jiné:.....                      |   |



**8. Jste fanouškem Facebookové stránky obce?**

ano  ne

Pokud „ANO“, jaké informace Vám na Facebookové stránce obce chybí?

UVEĎTE:.....

**9. Jak jste spokojen/a s následujícími oblastmi?**

Označte křížkem příslušné políčko dle škály spokojenosti níže. Můžete také křížkem označit oblasti, které jsou pro Vás důležité.

1 - velmi spokojen/a, 2 - spíše spokojen/a, 3 – nejsem spokojen/a ani nespokojen/a,

4 - spíše nespokojen/a, 5 - velmi nespokojen/a

OBLAST	1	2	3	4	5	Neumím posoudit	Důležité
stav místních komunikací							
stav chodníků							
veřejné osvětlení							
parkování v místě bydliště							
parkování jinde v obci							
obslužnost veřejnou dopravou							
obchody/možnosti nakupování							
gastronomická zařízení							
nabídka služeb							
pracovní příležitosti							
dostupnost bydlení							
zdravotní péče							
sociální služby							
stav historických objektů a kulturních památek							
stav krajiny v okolí obce							
stav turistických tras a cyklostezek v okolí obce							
provoz komunitního centra							
péče o veřejná prostranství							
svoz a třídění odpadu							
kultura a společenský život							
nabídka zájmových spolků a kroužků							
možnosti sportování							
dětská hřiště							
nabídka vyžití pro rodiny s dětmi							
nabídka vyžití pro mládež							
nabídka vyžití pro seniory							
mezilidské vztahy v obci							
komunikace mezi občanem a úřadem městyse							





**10. Cítíte se v Příbících bezpečně?**

- ano     ne

Pokud jste odpověděli „NE“, uveďte místa, kde se necítíte bezpečně a proč?

.....

**11. Co považujete za největší hrozbu pro životní prostředí v Příbících?**

*Vyberte max. 4 možnosti.*

- |  |   |
|--|---|
| <input type="checkbox"/> vytápění domů tuhými palivy | <input type="checkbox"/> spalování odpadu ze zahrad |
| <input type="checkbox"/> vandalismus, černé skládky  | <input type="checkbox"/> tranzitní doprava          |
| <input type="checkbox"/> průmyslová výroba           | <input type="checkbox"/> znečištění povrchových vod |
| <input type="checkbox"/> zemědělská výroba           | <input type="checkbox"/> Jiné:.....                 |

**12. Co jsou podle Vás největší problémy veřejných prostranství v Příbících?**

*Vyberte max. 4 možnosti.*

- |   |   |
|---|---|
| <input type="checkbox"/> málo zeleně                  | <input type="checkbox"/> nedostatek ploch k relaxaci (parky, lavičky)   |
| <input type="checkbox"/> znečištění, vandalismus      | <input type="checkbox"/> zanedbaný vzhled                               |
| <input type="checkbox"/> hluk, rušné prostředí        | <input type="checkbox"/> špatné osvětlení                               |
| <input type="checkbox"/> málo odpadkových košů        | <input type="checkbox"/> špatná přístupnost (bariéry, zaparkovaná auta) |
| <input type="checkbox"/> údržba komunikací a chodníků | <input type="checkbox"/> Jiné:.....                                     |

**13. Jak často navštěvujete společenské a kulturní akce, které se v Příbících pořádají? Účastním se:**

- Pravidelně     Občas     Vůbec     Jiné:.....

**14. Kterou kulturní aktivitu byste v obci nejvíce preferoval/a?**

*Vyberte max. 4 možnosti.*

- |   |  |
|---|--|
| <input type="checkbox"/> folklorní s cimbálovou muzikou | <input type="checkbox"/> divadlo starší/ dospělé |
| <input type="checkbox"/> folklorní s dechovou muzikou   | <input type="checkbox"/> divadlo pro děti        |
| <input type="checkbox"/> rockový koncert/večer          | <input type="checkbox"/> talkshow                |
| <input type="checkbox"/> folkové koncert/večer          | <input type="checkbox"/> odborné besedy          |
| <input type="checkbox"/> popový koncert/večer           | <input type="checkbox"/> venkovní aktivity       |
| <input type="checkbox"/> koncerty pro děti              | <input type="checkbox"/> Jiné:.....              |

**15. Chybí Vám v obci vybavení pro nějaký sport či volnočasovou aktivitu?**

- ne  
 ano - uveďte jaké:.....

**16. Chybí Vám v obci některá zdravotní nebo sociální služba?**

- ne  
 ano - uveďte jaká:.....

**17. Postrádáte v obci některý typ obchodu nebo služeb?**

- ne  
 ano - uveďte které:.....

**18. Jaké využití byste navrhl/a pro klubovnu (bývalou lokálku):**

.....  
.....



**19. Jste spokojen/a s výchovou a vzděláváním dětí a mládeže ve školských zařízeních v Příbících?**

Označte křížkem příslušné políčko.

Školské zařízení	určitě ano	spíše ano	nevím	spíše ne	určitě ne	neumím posoudit/ netýká se mě
mateřská škola (MŠ)						
základní škola (ZŠ)						

Pokud jste uvedli **spíše** nebo **určitě ne**, uveďte z jakého důvodu (upřesněte prosím i typ školy):

.....

.....

**20. Jakou obcí by podle Vás měly být Příbice za 10 let?**

Vyberte max. 3 možnosti.

- |   |   |
|---|---|
| <input type="checkbox"/> s dostatkem zeleně a zdravým životním prostředím | <input type="checkbox"/> poklidnou venkovskou obcí                |
| <input type="checkbox"/> městem s více obchody a službami                 | <input type="checkbox"/> oblíbeným cílem turistů                  |
| <input type="checkbox"/> s rozmanitou nabídkou kulturních aktivit         | <input type="checkbox"/> s rozmanitou nabídkou sportovního vyžití |
| <input type="checkbox"/> otevřenou novým obyvatelům a výstavbě            | <input type="checkbox"/> stejnou obcí jako dnes                   |
| <input type="checkbox"/> s více aktivitami v KC                           | <input type="checkbox"/> Jiné:.....                               |

.....

**21. Je něco, co se podle Vás v obci za posledních 10 let nejvíce POVEDLO?**

UVEĎTE:.....

.....

**22. Je něco, co se podle Vás v obci za posledních 10 let nejvíce NEPOVEDLO?**

UVEĎTE:.....

.....

**23. Jste ochoten/ochotna udělat něco pro rozvoj své obce?**

- ano       spíše ano       spíše ne       určitě ne

Pokud „ANO, spíše ANO“, jak se můžete zapojit?

UVEĎTE:.....

Případně pokud chcete, můžete zde zanechat svůj kontakt, aby se na Vás obec mohla obrátit.

KONTAKT:.....

**24. Představte si, že můžete rozhodnout o využití finančních prostředků obce. Na co byste je přednostně využil/a?**

Vyberte max. 4 možnosti.

- dobudování nebo rekonstrukce technické infrastruktury (inženýrských sítí)
- oprava místních chodníků a komunikací
- dobudování či rekonstrukce sportovišť a jiné volnočasové infrastruktury
- podpora kulturních a společenských událostí v obci
- péče o veřejnou zeleň a životní prostředí v obci i v okolí
- opravy památek v obci
- zlepšení turistické infrastruktury a turistické nabídky
- rozšíření městského mobiliáře (lavičky, odpadkové koše, cyklostojaňy)
- podpora spolkové činnosti
- rozšíření veřejných parkovacích míst
- Jiné:.....



**25. Jakým směrem se má dle Vás vyvíjet počet obyvatel v Příbících?**

- Počet obyvatel by se mohl zvýšit
- Počet obyvatel by měl zůstat stejný
- Počet obyvatel by se mohl snížit

**26. Jakým způsobem by se dle Vašeho názoru dala zvýšit kvalita bydlení v obci? Jaké konkrétní kroky by obec měla za tímto účelem podniknout?**

UVEĎTE:.....  
.....

**27. Obec se dlouhodobě a usilovně snaží o zvelebování a udržování veřejných prostor. Pokud si myslíte, že tato činnost není dostatečná, co by se podle Vás mělo dělat jinak? Jak konkrétně by se péče o vzhled obce měla změnit? Co by bylo potřeba k tomu, aby se Vám v Příbících líbilo více? Jak lze do této činnosti zapojit Vás, obyvatele naší obce?**

UVEĎTE:.....  
.....

**28. Jak by do budoucna měla obec naložit s budovou Obecního hostince?**

- zachovat obecní hospodu
- vybudovat byty
- Jiné.....

---

**Pohlaví:**  žena  Omuž

**Věk:**  mladší 15let  15 - 24 let  25 - 35 let  36 - 49 let  50 - 64 let  65 let a více

**Nejvyšší dosažené vzdělání:**

- bez vzdělání
- základní
- SŠ bez maturity
- SŠ s maturitou
- vyšší odborné
- vysokoškolské

**Ekonomická aktivita:**

- zaměstnanec/zaměstnankyně
- podnikatel/ka
- v důchodu (starobní/ invalidní)
- studující
- na rodičovské dovolené
- bez zaměstnání

---

Prostor pro Vaše **připomínky, náměty a názory** k budoucímu rozvoji Příbice:

.....  
.....  
.....

Děkujeme Vám za vyplnění.



Příloha 2 Vyhodnocení otevřené otázky č. 3

Název	Počet		
poloha	30	blízkost Vranovic	1
klid	26	blízkost Znojma	1
dostupnost do Brna	18	bydlení	1
dopravní dostupnost	15	cvičení	1
kulturní akce	9	ČOV	1
komunitní centrum	8	domov	1
vzhled obce	8	dostupnost na DSZ	1
blízkost Brna	7	folklór	1
hody	7	historie	1
blízkost dálnice	6	hospodaření	1
vedení obce	6	hřiště	1
čistota	5	informovanost	1
příroda	5	Jihlavka	1
rozvoj obce	4	kanalizace	1
starosta	4	klasická vesnice	1
upravenost	4	klubík maminek	1
vybavenost obce	4	kohoutí kokrhání	1
dostupnost dálnice	3	komunita	1
malebnost	3	kraj vína	1
nic	3	kulturní areál	1
řeka	3	malá obec	1
akce	2	nejdůležitější tu je	1
cyklostezka	2	nízká kriminalita	1
dětská hřiště	2	nové chodníky	1
exotická zahrada	2	Nové Mlýny	1
IDS	2	nové silnice	1
infrastruktura	2	obchod	1
krásná obec	2	Pálava	1
lékař	2	pohoda	1
moderní obec	2	pomoc občanům	1
okolí	2	pošta	1
pořádek	2	program pro děti	1
pracovní příležitosti	2	příjemná obec	1
prostředí	2	sousedí	1
původní ráz	2	společenské akce	1
tradice	2	spolky	1
zázemí pro rodiny s dětmi	2	sportovní vyžití	1
zeleň	2	škola	1
živá obec	2	školka	1
bezpečnost	1	ticho	1
blízkost Břeclavi	1	TJ	1
blízkost Hustopečí	1	uržovaná obec	1
blízkost Mikulova	1	zahrádky	1
blízkost Pohořelic	1	zázemí	1
blízkost Vídně	1	zubař	1
<b>celkový počet</b>		<b>265</b>	



Příloha 3 Vyhodnocení otevřené otázky č. 6b

Název	Počet
hlášení rozhlasu	6
o plánech obce	3
aktuální info	2
info z SMS	2
chystané projekty	1
info pro všechny	1
informovanost starých občanů	1
měsíční	1
o investicích obce	1
podrobnější	1
pravdivé info	1
starostovo podnikání	1
ze zastupitelstva	1
o zvyšování poplatků	1
<b>Celkový počet</b>	<b>23</b>

Příloha 4 Vyhodnocení otevřené otázky č. 8b

Název	Počet
aktuality	7
konkrétní akce	6
hlášení rozhlasu	5
odstávky	3
ze zastupitelstva	3
fotky akcí	2
knihovna	2
o dovolené lékaře	2
o chystaných projektech	2
o plánech obce	2
ankety	1
měsíční posty	1
o dění v obci	1
různé restaurace	1
transparentnost	1
zajímavosti	1
zápasy TJ	1
změny ordinačních hodin	1
<b>Celkový počet</b>	<b>42</b>

Příloha 5 Vyhodnocení otevřené otázky č. 10b

Název	Počet
drogy	3
hustá doprava	3
špatné osvětlení	3
krádeže	2
přechod silnicí	2
přechod u kostela	2
psi	2
cizinci	1
chybějící chodníky	1
kasárny	1
koleje do polí	1
koleje k chatkám	1
křováci	1
malá zapojenost policie	1
pískovna	1
poškození majetku	1
Romové	1
u hospody u Vdolečka	1
<b>Celkový počet</b>	<b>28</b>

Příloha 6 Vyhodnocení otevřené otázky č. 15b

Název	Počet
koupaliště	15
skatepark	5
cyklostezka na Pohořelice	3
kluziště	3
kroužek pro děti	3
lanové centrum	3
ping-pong	3
atletický ovál	2
beach volejbal	1
čistější sportoviště	1
hasiči	1
nohejbal	1
psí výběh	1
restaurace	1
squash	1
venkovní posilovací stroje	1
volejbal	1
<b>Celkový počet</b>	<b>46</b>



Příloha 7 Vyhodnocení otevřené otázky č. 16b

Název	Počet
zubař	29
pediatr	12
dům pro seniory	10
praktický lékař	8
lékárna	4
stomatolog	3
gynekolog	2
lékař	2
dentální hygiena	1
logoped	1
obecní byty	1
péče o nemocné	1
pečovatelská služba	1
sociální zázemí pro mladé	2
urologie	1
veřejné WC	1
<b>Celkový počet</b>	<b>79</b>

Příloha 8 Vyhodnocení otevřené otázky č. 17b

Název	Počet
obecní hospoda	17
bankomat	9
COOP	7
potraviny	7
pedikúra	6
řeznictví	6
supermarket	5
drogerie	4
kavárna	4
ovoce a zelenina	4
pekárna	4
kosmetika	3
smíšené zboží	3
domácí potřeby	2
obchody	2
restaurace	2
vinotéka	2
bezbariérový obchod	1
bistro	1
cukrárna	1
galanterie	1
hodinový manžel	1
hotel	1
kvalitní potraviny	1
lékárna	1
obuv	1
papírnictví	1
pizzerie	1
pošta	1
PPL parcel	1
psychologická poradna	1
samoobsluha	1
sekáč	1
shop/box	1
točená zmrzlina	1
trafika	1
ubytovna	1
zahrádkářské potřeby	1
základní vybavenost	1
zemědělské potřeby	1
železářství	1
<b>Celkový počet</b>	<b>111</b>



## Příloha 9 Vyhodnocení otevřené otázky č. 18

Název	Počet
pronájem	26
pro mládež	15
dětský klub	11
klubovna	11
volnočasové aktivity	10
soukromé akce	7
bydlení	6
obnovit vlakové spojení	6
ponechat	6
skaut	6
oslavy	5
společenské akce	5
akce	4
vinaři	4
zahrádkáři	4
narozeninové akce	3
ping-pong	3
sídlo spolku	3
zubní ordinace	3
hospoda	2
kavárna	2
kino	2
kulečník	2
menší akce	2
muzeum historie Příbice	2
pivnice	2
půjčovna nářadí	2
rodinné oslavy	2
startovací byty	2
tábory	2

Besedy	1
byty I. kategorie	1
byty pro seniory	1
foťbálek	1
hlídání dětí	1
jelita	1
jesle	1
jitrnice	1
Junák	1
kolotoče v době hodů	1
kurzy	1
maso	1
nížkoprahové zařízení pro mládež	1
podnikání	1
pro seniory	1
pro širokou veřejnost	1
rodinné akce	1
rybáři	1
sádlo	1
smuteční hostiny	1
sociální bydlení	1
sociální centrum	1
Sokol	1
sportovní potřeby	1
stacionář	1
šipky	1
škvarky	1
trh/jarmark	1
uzeniny	1
<b>Celkový počet</b>	<b>189</b>





Příloha 10 Vyhodnocení otevřené otázky č. 19b

Název	Počet
přístup ředitelky	25
časté střídání učitelů	18
nekvalitní učitelé	12
neefektivní komunikace	5
chybí systém	4
nezájem o děti	4
děti jsou dospělé	2
kolektivní problém	2
nepřehledné webové stránky	2
přecitlivělé posuzování zdravotní způsobilosti	2
šikana kolegů	2
důchodkyně	1
chaos	1
chybějící mimoškolní kroužky	1
malá kreativita	1
málo tříd	1
neinformovanost	1
nemoderní	1
neosobní	1
netrpělivost	1
nevhodné vyjadřování učitelek	1
nezájem od obce	1
nezvladatelné tempo odchází nejhodnější učitelka	1
špatná pověst	1
uzavírání MŠ souběžně se ZŠ	1
více zaměřit na vzdělání	1
vyhořelé učitelky	1
zastrašování	1
zlá hygiena	1
<b>Celkový počet</b>	<b>97</b>

Příloha 11 Vyhodnocení otevřené otázky č. 21

Název	Počet
komunitní centrum	153
chodníky	31
zeleň	24
vzhled obce	12
silnice	10
sběrný dvůr	8
ČOV	7

dětská hřiště	7
silnice na Ivaň	6
opravy	5
exotická zahrada	4
kultura	4
parky	4
Svobodný Hájek	4
cyklostezka	3
třídění odpadu	3
všechno	3
biotop	2
lidový dům	2
oprava kostela	2
osvětlení	2
aktivní výstavba	1
cyklostezka na Vranovice	1
čistota	1
folklor	1
fotbalové hřiště	1
FVE	1
IDS JMK	1
investice	1
klubovna	1
komunikace	1
lavičky	1
lokálka	1
nabídka akcí	1
obec nepodlehla developerskému boomu	1
obecní hospoda	1
obecní sklep	1
otevřenost	1
parkoviště	1
plac	1
přípojky vody	1
revitalizace	1
společenské akce	1
spolkový život	1
sportovní areál	1
správa obce	1
úprava obce	1
úroveň života	1
venkovní výstavba	1
veřejné prostranství	1
vlastními silami rozvinout obec	1
vše nové	1
vykácet stromy	1
výstavba	1
zlepšení životního prostředí	1
zrušení poplatků za svoz odpadů	1
<b>Celkový počet</b>	<b>331</b>



Příloha 12 Vyhodnocení otevřené otázky č. 22

Název	Počet
obecní hospoda	21
biotop	13
tranzitní doprava	10
silnice	8
komunitní centrum	7
školství	7
regulace řeky	5
chodníky	4
koupaliště	4
letní kino	4
mezilidské vztahy	4
ochrana dětí na silnici	4
bordel	3
hlavní silnice	3
pozemkové úpravy	3
špatná dostupnost autobusů	3
zanedbaný plac	3
zvyšování daní	3
fotbalový spolek	2
hodně turistů	2
kvalita pitné vody	2
mokřady	2
osvětlení	2
pískovna	2
polní cesty	2
výběr hospodské	2
žabiňák	2
ceny pozemků	1
cyklostezka	1
cyklostezka do Pohořelic	1
dětská hřiště	1
dusičnany ve vodě	1
dva tábory v obci	1
exotické rostliny	1
havarijní stav silnic	1
chodníky u sběrného dvora	1
investice	1
kácení zeleně	1
kanalizace	1
kavárna	1
komunita	1
kultura	1
nakládání spodní vody	1
obchvat obce	1
odklon nákladních aut	1
odpad	1
odstranění kontejnerů na bioodpad	1
prašnost	1
provoz na Ivaň	1
provoz obecní restaurace	1

převychovat neřády	1
rekonstrukce infrastruktury	1
silnice u sběrného dvora	1
skládka	1
správa obce	1
stočné na osobu	1
stromy u obecního hostince	1
umělé hřiště	1
upravenost	1
voda v krajině	1
vyjeté koleje	1
vzdělávání	1
zahlušení rybníčku	1
zastávka autobusu u kostela	1
zátáčky od kostela	1
zeleň	1
zrušení hodů na place	1
<b>Celkový počet</b>	<b>167</b>

Příloha 13 Vyhodnocení otevřené otázky č. 23b

Název	Počet
úklid obce	20
organizační pomoc	9
dle potřeby	9
účast na akcích	7
jakkoliv	4
kroužek pro děti	4
už dělám	4
výsadba zeleně	4
dobrovolnictví	3
manuální činnost	2
příspěvkem	2
sportovní aktivity	2
babské hody	1
brigády	1
důchodcovsky	1
fyzická pomoc	1
chodím volit	1
instalatér	1
prořezávání náletových dřevin	1
maličkosti	1
péči o zeleň	1
prořezávání náletových dřevin	1
sázení stromků	1
spolkový život	1
učitel IT	1
údržba břehu řeky	1
údržba chodníku, i v zimě	1
ve volném čase	1
<b>Celkový počet</b>	<b>86</b>



## Příloha 14 Vyhodnocení otevřené otázky č. 26

Název	Počet
odklon tranzitní dopravy	23
parkovací místa	7
zvýšení frekvence autobusů	7
více bytů	6
více zeleně	6
doplnění služeb	4
dům pro seniory	4
zlepšit dopravu v obci	4
zlepšit kvalitu vody	4
dobrá lokalita	3
koupaliště	3
snížit poplatky	3
více pracovních míst	3
změna v MŠ a ZŠ	3
aktivity pro děti	2
biotop	2
byty pro mladé	2
garáže	2
kroužky	2
lékárna	2
lékař	2
obnova vlaku	2
oprava komunikací	2
opravit silnice	2
otevřít obecní hospodu	2
pobídka pro maloobchod	2
přístupnější ceny pozemků	2
startovací byty	2
ubytování	2
úklid obce	2
zpevnění polních cest	2
adekvátní ceny za bydlení	1
bankomat	1
besedy	1
bezpečnost pro pěší v oblasti KC	1
bistro	1
COOP	1
cukrárna	1
cyklostezka k rybníku Vrkoč	1
častější kontrola policie	1
dostupné bydlení	1
dotace na fotovoltaiku	1
dotace na retenční nádrže	1
drogerie	1
chybí morálka	1
investovat do obnovitelných zdrojů	1

inženýrské sítě projít do země	1
kavárna	1
lavičky pro důchodce	1
lávka pro pěší přes řeku	1
lepší dostupnost sběrného dvora	1
letní kino	1
minutový manžel	1
nenavyšovat počty obyvatel	1
nerozšiřovat obec	1
nesouhlas s vysokorychlostní trati	1
nová stavební místa	1
obchvat Příbice	1
omezení rychlosti na silnici Vranovice - Pohořelice	1
opravit lesní cestu za hřištěm	1
papírnictví	1
péče o zeleň, chodníky, cesty	1
pediatr	1
podpořit zájemce o podnikání	1
poskytování služeb živnostníky	1
prodej lokálních potravin	1
prodej/oprava chátrajících nemovitostí	1
program pro děti	1
program pro dospělé	1
radary	1
restaurace	1
růst obce	1
řeznictví	1
snížit daně z nemovitosti	1
spolupráce s městskou policií Pohořelice	1
stavba chodníků	1
stavba nových domů	1
stavba obecních bytovek	1
umožnit příchod obyvatel z měst	1
více kultury	1
více odpočinkových míst	1
více pozemků	1
vinotéka	1
vybudovat rekreační zónu kolem řeky	1
vyřešit dusičnany	1
výstavy	1
zachování tradičního rázu obce	1
zachovat poštu	1
zakázat těžbu písku	1
<b>Celkový počet</b>	<b>172</b>



## Příloha 15 Vyhodnocení otevřené otázky č. 27

Název	Počet
je to v pořádku	16
více zeleně	12
úklid obce	8
lepší údržba zeleně	7
dát do pořádku řeku	4
sáčky na psí exkrementy	4
komunikovat s občany	3
ovocné stromy	3
pokračovat v činnosti	3
údržba svých pozemků	3
více odpadkových košů	3
brigádnici	2
parky a lavičky	2
stezka kolem řeky	2
více chodníků	2
více stínu	2
akce pro mladé	1
biotop	1
cyklostezka do Pohořelic	1
častěji otevřený sběrný dvůr	1
elektrické vedení zabudovat do země	1
hlasováním	1
jezíčko	1
kamerový systém	1
koupání	1
méně betonových ploch	1
nedostatek chodníků	1
neničit co není naše	1
nepovolovat rozšiřování pískoven	1
obchvat	1
participace	1
pokutovat nepořádek u rodinných domů	1
revitalizace	1
rybník	1
stmelit obyvatele	1
udržitelnost obce	1
více kulturních akcí	1
více laviček na hřišti	1
více laviček podél cyklostezky	1
vzhled obce	1
zabránit devastaci studánek a pramenů	1
zabývat se otázkou vysídlených domů	1
zapojit děti	1
zapojit důchodce	1
zlepšit dětská hřiště	1
zrušit vsakoviště	1
zvelebovat všemi celou obec	1
<b>Celkový počet</b>	<b>107</b>